

INSTRUCCIONES BÁSICAS DE ACCESO A PLATAFORMA

IESFÁCIL FAMILIA

Existen dos maneras de acceder a la nueva aplicación de Iesfácil para las familias. Desde página web o desde aplicación para dispositivos móviles de Android o Apple.

Página web

www.lahispanidad.iesfacil.com

Play Store

IesFácil Familia



Apple Store

IesFácil Familia



WEB

Accediendo como Padre o Madre

Perfil
Padre

Dni

Fecha de nacimiento del alumno
dd mm aaaa

Contraseña

Recordar

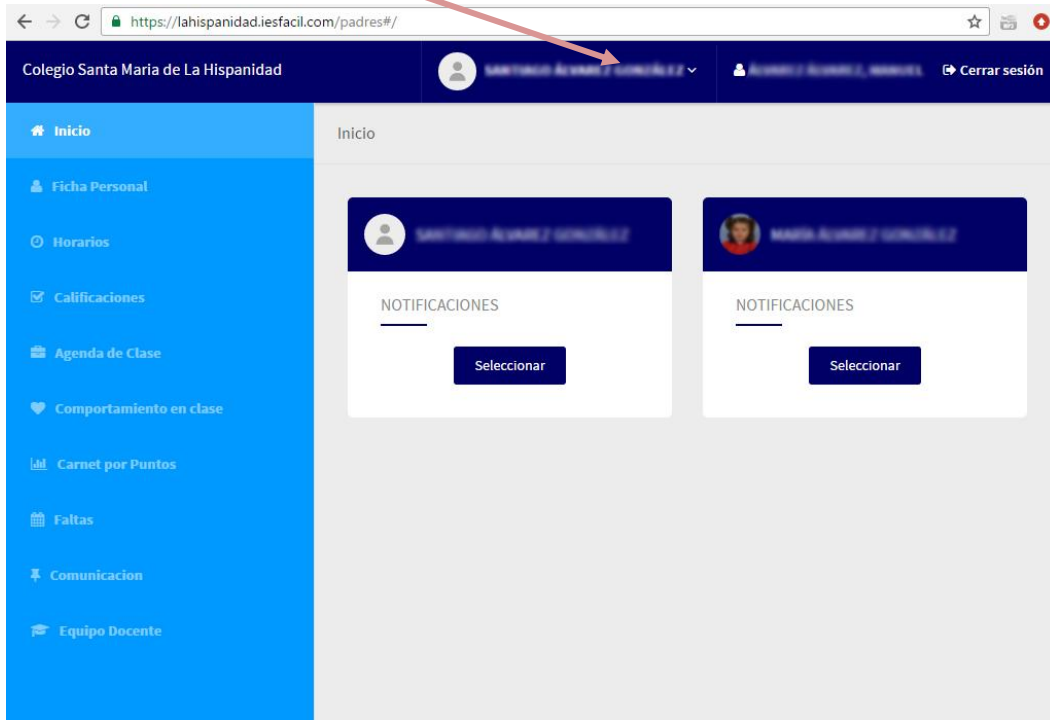
login

DNI del padre o madre

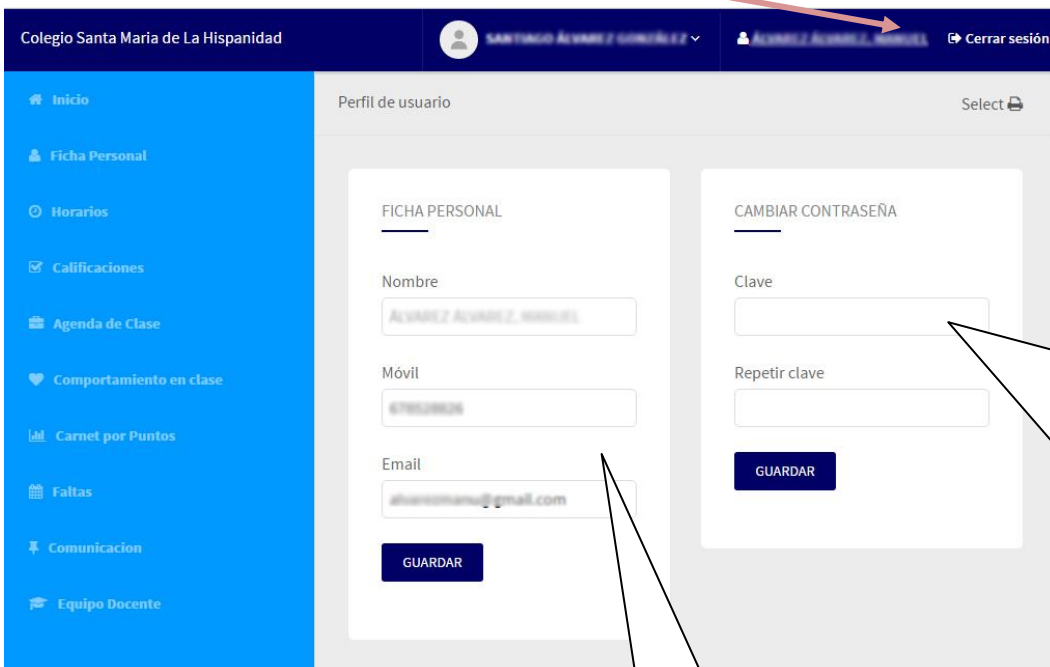
Ojo ¡Del alumno!
De cualquiera de los hijos

La primera vez que se acceda **NO** hay que poner contraseña

Una vez se ha accedido, esta pantalla será la pantalla inicial. En caso de tener varios hijos, aquí se seleccionará a cada uno para ver sus datos.



Deberemos revisar y cambiar los datos personales,....



Para mayor seguridad, recomendamos generar una nueva contraseña.

Esta contraseña servirá tanto para la web, como para la aplicación móvil.

Revisar número de Móvil y e-mail, que estén correctos.

DISPOSITIVOS MÓVILES

Nombre del Centro: Lahispanidad

Centro
Lahispanidad
Siguiete

Todo junto, sin espacios.

Perfil
Padre

Dni

Fecha de nacimiento del alumno
dd mm aaaa

Contraseña

Recordar

login

DNI del padre o madre

Ojo ¡Del alumno!
De cualquiera de los hijos

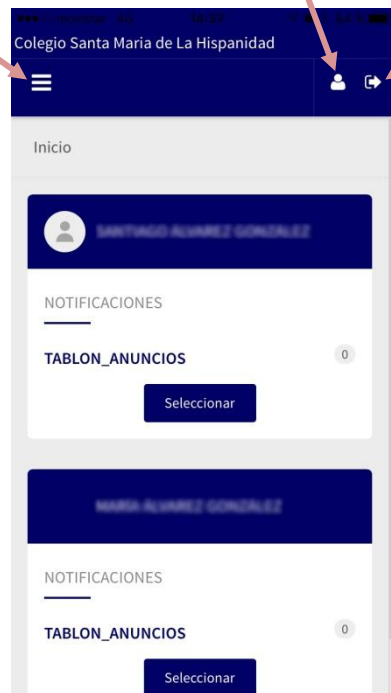
La primera vez que se acceda NO hay que poner contraseña



Menú principal

Perfil de usuario

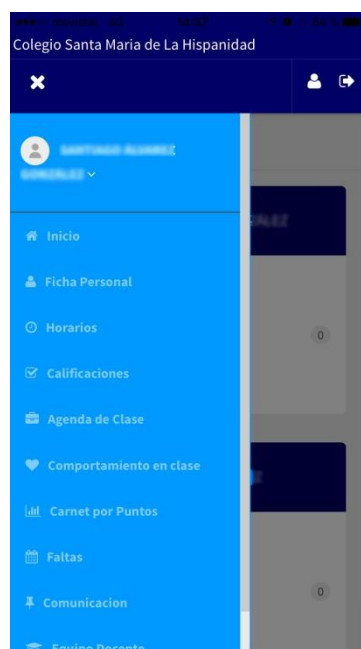
Cerrar Sesión



Consejo: Si no queremos introducir nuevamente los datos de acceso cada vez que entremos en la aplicación, no deberemos cerrar sesión.



Menú Principal



Perfil de usuario



The image displays two screenshots of a mobile application interface for 'Colegio Santa María de La Hispanidad'. The left screenshot shows the 'Perfil de usuario' (User Profile) screen with a 'FICHA PERSONAL' (Personal Card) section. It includes input fields for 'Nombre' (Name), 'Móvil' (Mobile), and 'Email', each with a 'GUARDAR' (Save) button below. The right screenshot shows the 'CAMBIAR CONTRASEÑA' (Change Password) screen with input fields for 'Clave' (Password) and 'Repetir clave' (Repeat password), also with a 'GUARDAR' button. Two callout boxes provide instructions: one points to the mobile and email fields on the profile screen, and the other points to the password field on the change password screen.

Revisar número de Móvil y e-mail, que sean correctos.

Para mayor seguridad, recomendamos generar una nueva contraseña.

Esta contraseña servirá tanto para la aplicación móvil, como para la web.